



**mobiling**

NECモバイルリング

Fact Book 2006/3

# セグメント別事業内容

Business Segment

## モバイルソフトウェア事業

主に、日本電気(株)より業務委託を受け、携帯電話などの移動通信端末に組み込まれるソフトウェアや、移動通信の基地局装置に用いられるソフトウェアの開発（システム設計、製造、評価、メンテナンス）を行ってまいりました。

また、次世代の通信システムを見据えた最先端の技術開発に取り組んでまいりました。

本事業は、2006年4月1日をもって日本電気通信システム(株)へ営業譲渡いたしました。

## Mobile Software Business

We had developed software, mainly by contract with NEC, for mobile communications terminals, such as mobile phones, and mobile communications base station systems. This included system design, manufacture, evaluation, and maintenance services.

We had also developed software which would be used for mobile communications terminals and base station systems in the next generation. Mobile Software Business was transferred to NEC Communications Systems, Ltd. on April 1, 2006.

## モバイルインテグレーション&サポート事業

移動通信事業者が所有する携帯電話基地局システムなどの移動通信システムについて、保守サービスを含むシステムエンジニアリングを行っております。並びに官公庁の公共公益無線システム、自治体の防災行政無線システム、鉄道各社の列車無線システムなどの、装置の開発、設計、製造、工事、現地調整、保守を行っております。

また、移動通信端末の故障診断、修理、部品販売などの保守サービスを提供しております。

## Mobile Integration & Support Business

We offer systems integration including maintenance support services to mobile communications providers for mobile phone base stations and other mobile communications systems. We also provide private mobile radio systems, including design, manufacturing, installation, and maintenance of various wireless communications systems to public services such as national and local government organizations and railway companies. In addition, we offer maintenance services for mobile communications terminals including troubleshooting, repair and sales of parts.

## モバイルセールス事業

(株)エヌ・ティ・ティ・ドコモをはじめとする移動通信事業者の一次代理店として、携帯電話などの移動通信サービスの加入者の獲得、通信端末の販売、修理の受付や利用代金の受取など加入者の維持に係る事業を行っております。その事業目的を遂行するため、全国でドコモショップを中心とした直営店及び委託店を運営するとともに、販売店網を組織して事業活動を行っております。

また、移動通信に関する広範なニーズに対応し、新しいモバイルソリューションを開発し提供しております。

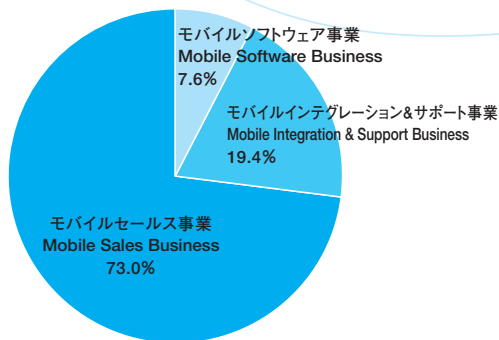
## Mobile Sales Business

As a prime dealer of NTT DoCoMo, Inc. and other mobile communications providers, we are engaged in acquisition of subscribers, sales of communications terminals, handling of repair needs, collection of usage fees and other customer services. To facilitate this business, we operate retail mobile phone stores throughout Japan, mainly DoCoMo shops, either directly operated or operated by contract, and also control regional dealerships to gain maximum sales output.

Our activities also include provision of mobile solutions applications using mobile technology.

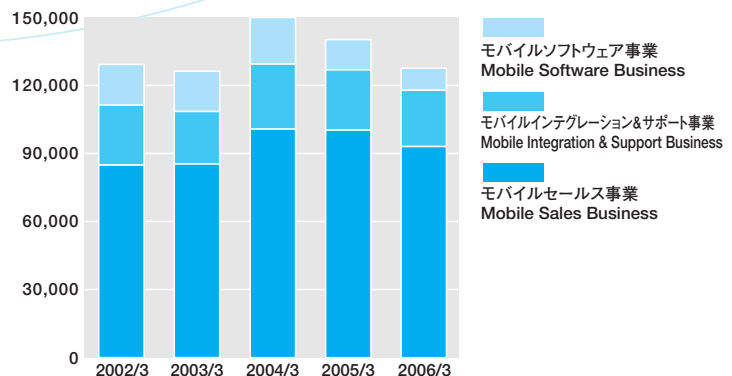
### 売上高構成比 (2006年3月期)

Breakdown of Net Sales (2006/3)



### セグメント別売上高 (百万円)

Net Sales by Segment (Millions of Yen)



### セグメント別売上高 Net Sales by Segment

(百万円/Millions of Yen)

		2002/3	2003/3	2004/3	2005/3	2006/3
モバイルソフトウェア事業	Mobile Software Business	17,985	17,779	20,521	13,318	9,689
モバイルインテグレーション&サポート事業	Mobile Integration & Support Business	26,395	23,139	28,696	26,605	24,811
モバイルセールス事業	Mobile Sales Business	84,871	85,352	100,723	100,272	93,090
合計	Total	129,251	126,271	149,940	140,195	127,590

注：本書では、2004/3期より金額は単位未満を四捨五入して表示しております。

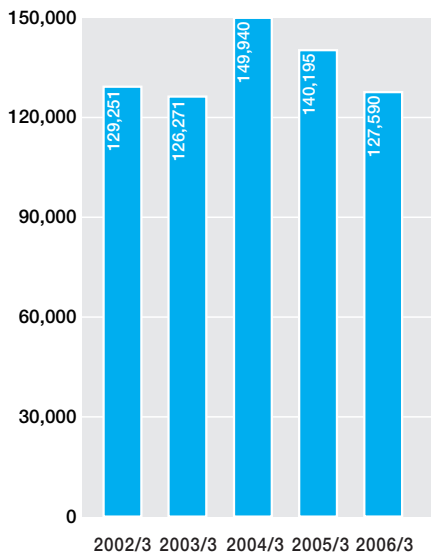
Note: From fiscal year ended March 2004 (2004/3), amounts are rounded off to the nearest millions of yen or thousands of yen.

# 財務ハイライト

Financial Highlights

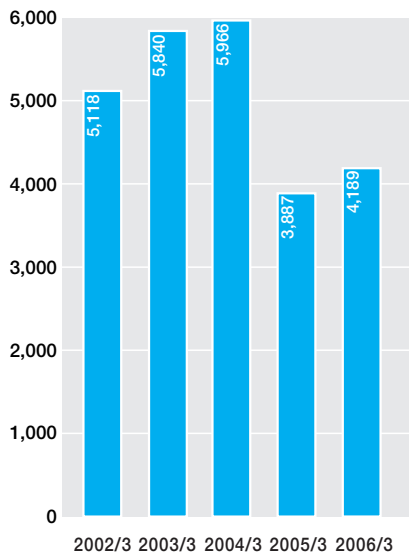
## 売上高

Net Sales (Millions of Yen)



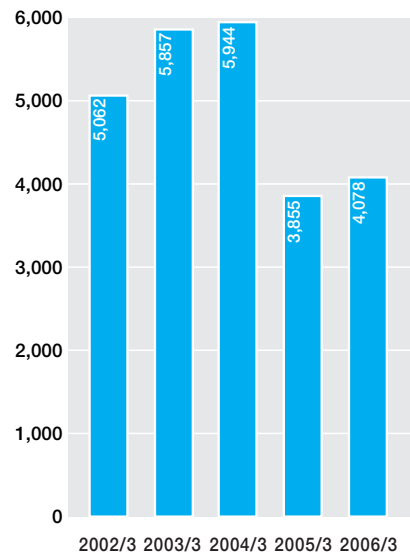
## 営業利益

Operating Income (Millions of Yen)



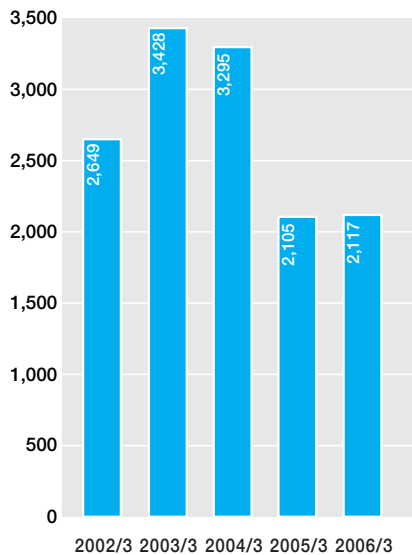
## 経常利益

Ordinary Income (Millions of Yen)



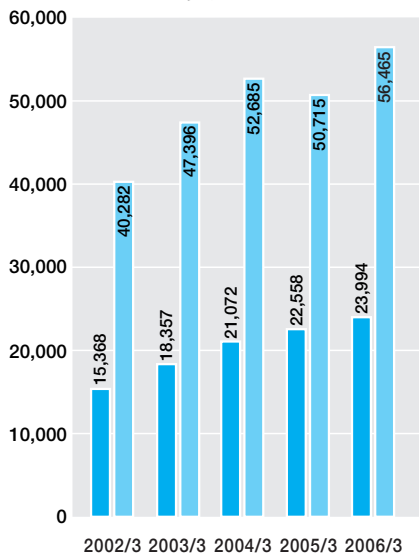
## 当期純利益

Net Income (Millions of Yen)



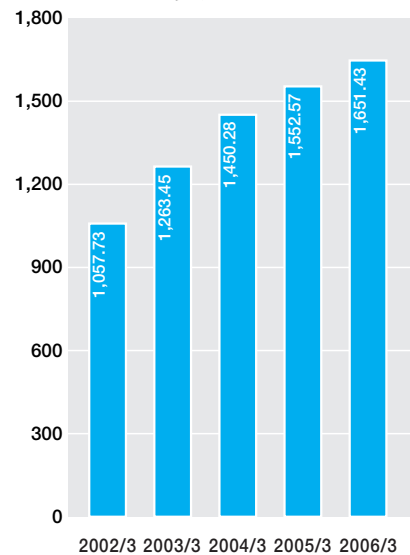
## 株主資本 総資産

Shareholders' Equity Total Assets (Millions of Yen)



## 1株当たり株主資本

Shareholders' Equity per Share (Yen)



### モバイルソフトウェア事業

Mobile Software Business



携帯電話ソフトウェア開発  
Mobile Phone Software Development

### モバイルインテグレーション&サポート事業

Mobile Integration & Support Business



携帯電話修理  
Mobile Phone Repair

市町村向け  
防災行政無線システム  
Emergency Radio  
Communications System  
for Local Government

### モバイルセールス事業

Mobile Sales Business



ドコモショップ  
松本インター渚店  
DoCoMo Shop,  
Matsumoto-inter-Nagisa Store

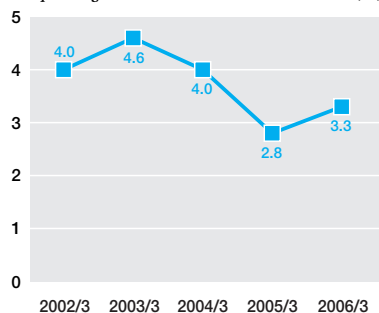
ドコモショップ石岡店  
DoCoMo Shop,  
Ishioke Store

# 主要財務指標

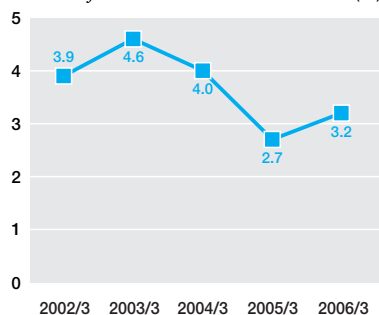
Financial Indicators

## 収益性 Profitability

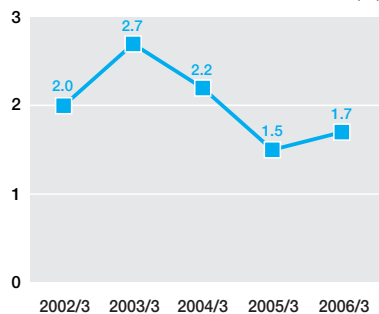
売上高営業利益率 (%)  
Operating Income to Net Sales (%)



売上高経常利益率 (%)  
Ordinary Income to Net Sales (%)

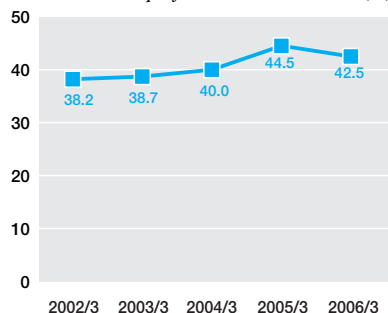


売上高当期純利益率 (%)  
Net Income to Net Sales (%)

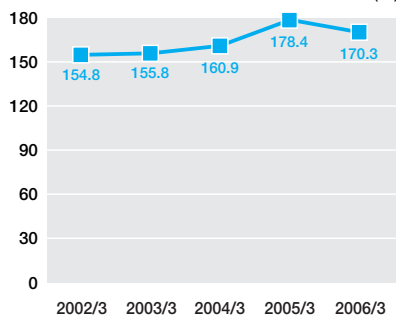


## 安定性 Stability

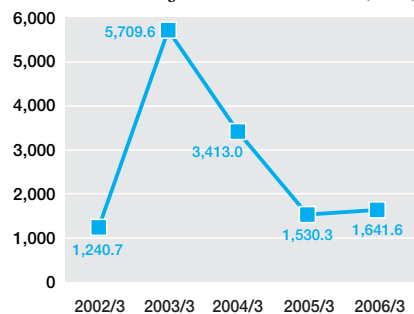
株主資本比率 (%)  
Shareholders' Equity Ratio (%)



流動比率 (%)  
Current Ratio (%)

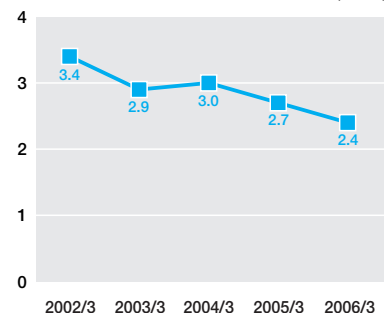


インタレスト・カバレッジ・レシオ (倍)  
Interest Coverage Ratio (Times)

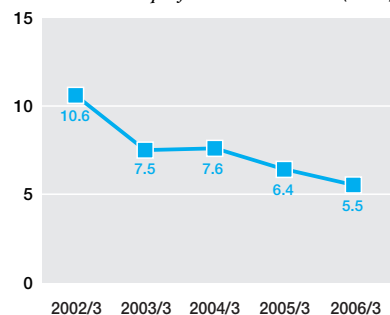


## 効率性 (I) Efficiency

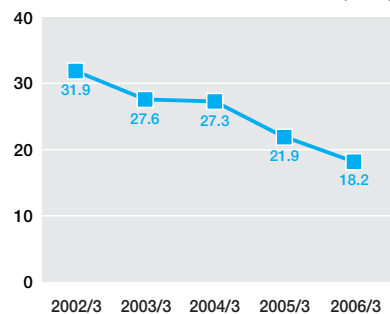
総資本回転率 (回)  
Total Assets Turnover (Times)



株主資本回転率 (回)  
Shareholders' Equity Turnover (Times)



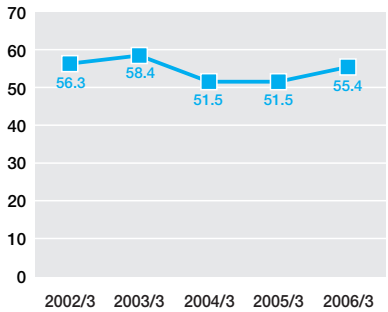
固定資産回転率 (回)  
Fixed Assets Turnover (Times)



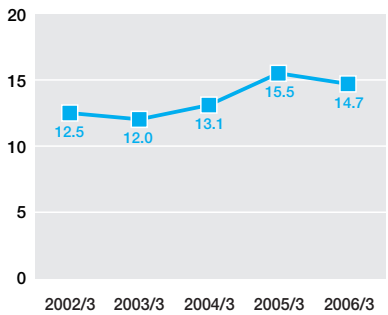
		2002/3	2003/3	2004/3	2005/3	2006/3
売上高営業利益率 (%)	Operating Income to Net Sales (%)	4.0	4.6	4.0	2.8	3.3
売上高経常利益率 (%)	Ordinary Income to Net Sales (%)	3.9	4.6	4.0	2.7	3.2
売上高当期純利益率 (%)	Net Income to Net Sales (%)	2.0	2.7	2.2	1.5	1.7
株主資本比率 (%)	Shareholders' Equity Ratio (%)	38.2	38.7	40.0	44.5	42.5
流動比率 (%)	Current Ratio (%)	154.8	155.8	160.9	178.4	170.3
インタレスト・カバレッジ・レシオ (倍)	Interest Coverage Ratio (Times)	1,240.7	5,709.6	3,413.0	1,530.3	1,641.6
総資本回転率 (回)	Total Assets Turnover (Times)	3.4	2.9	3.0	2.7	2.4
株主資本回転率 (回)	Shareholders' Equity Turnover (Times)	10.6	7.5	7.6	6.4	5.5
固定資産回転率 (回)	Fixed Assets Turnover (Times)	31.9	27.6	27.3	21.9	18.2

## 効率性 (II) *Efficiency*

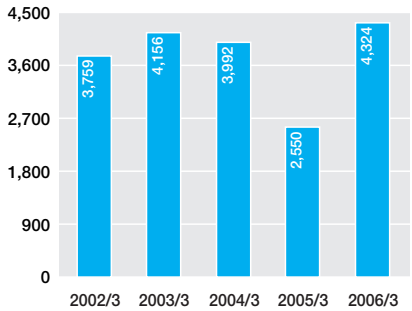
**売上債権回転期間** (日)  
*Receivables Turnover Days* (Days)



**たな卸資産回転期間** (日)  
*Inventories Turnover Days* (Days)

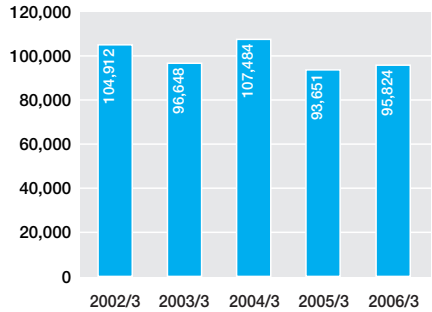


**営業キャッシュ・フロー** (百万円)  
*Cash Flows from Operating Activities* (Millions of Yen)

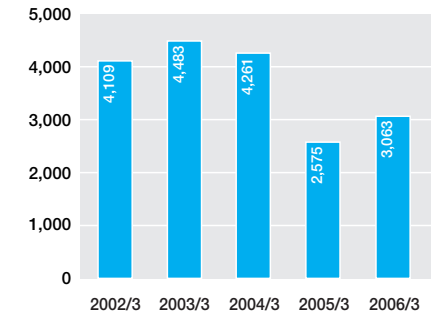


## 生産性 *Productivity*

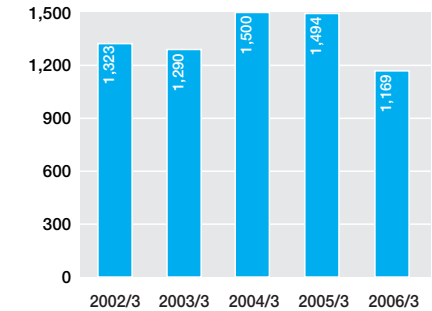
**従業員1人当たり売上高** (千円)  
*Net Sales per Employee* (Thousands of Yen)



**従業員1人当たり経常利益** (千円)  
*Ordinary Income per Employee* (Thousands of Yen)

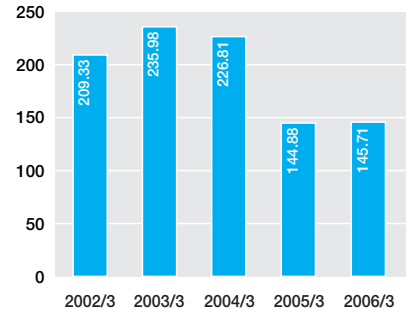


**従業員数** (人)  
*Number of Employees*

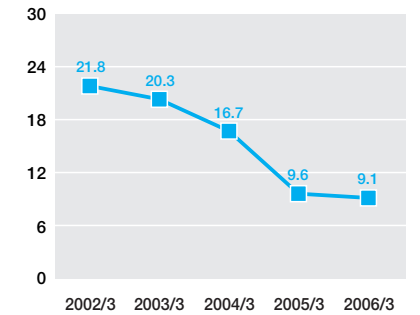


## 投資指標 *Investment Data*

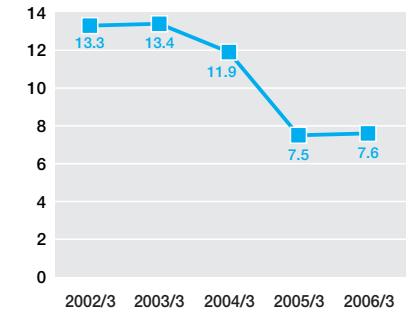
**1株当たり当期純利益** (円)  
*Net Income per Share* (Yen)



**株主資本当期純利益率 [ROE]** (%)  
*Return on Equity* (%)



**総資本経常利益率 [ROA]** (%)  
*Return on Assets* (%)



		2002/3	2003/3	2004/3	2005/3	2006/3
売上債権回転期間 (日)	Receivables Turnover Days (Days)	56.3	58.4	51.5	51.5	55.4
たな卸資産回転期間 (日)	Inventories Turnover Days (Days)	12.5	12.0	13.1	15.5	14.7
営業キャッシュ・フロー (百万円)	Cash Flows from Operating Activities (Millions of Yen)	3,759	4,156	3,992	2,550	4,324
従業員1人当たり売上高 (千円)	Net Sales per Employee (Thousands of Yen)	104,912	96,648	107,484	93,651	95,824
従業員1人当たり経常利益 (千円)	Ordinary Income per Employee (Thousands of Yen)	4,109	4,483	4,261	2,575	3,063
従業員数 (人)	Number of Employees	1,323	1,290	1,500	1,494	1,169
1株当たり当期純利益 (円)	Net Income per Share (Yen)	209.33	235.98	226.81	144.88	145.71
株主資本当期純利益率 [ROE] (%)	Return on Equity (%)	21.8	20.3	16.7	9.6	9.1
総資本経常利益率 [ROA] (%)	Return on Assets (%)	13.3	13.4	11.9	7.5	7.6

# 貸借対照表

Balance Sheets

(千円 / Thousands of Yen)

		2002/3	2003/3	2004/3	2005/3	2006/3
<b>■ 資産の部</b>						
<b>流動資産</b>	<b>Current assets</b>	<b>35,766,129</b>	<b>42,773,134</b>	<b>46,304,846</b>	<b>44,264,008</b>	<b>48,874,211</b>
現金及び預金	Cash on hand and in banks	6,988,047	7,139,020	8,218,093	9,131,065	9,879,679
受取手形	Notes receivable, trade	11,714	17,777	6,161	3,833	14,020
売掛金	Accounts receivable, trade	19,361,746	21,027,341	21,267,039	18,306,706	20,404,056
<b>たな卸資産</b>	<b>Inventories</b>	<b>3,956,382</b>	<b>4,379,081</b>	<b>6,416,926</b>	<b>5,502,849</b>	<b>4,805,597</b>
商品	Merchandise	2,575,421	2,665,209	3,800,059	3,410,865	3,653,300
製品	Finished products	72,237	67,937	66,713	66,170	15,501
半製品	Semifinished components	201,169	231,909	218,094	211,249	138,111
原材料	Raw materials	479,868	432,398	515,331	728,004	617,206
仕掛品	Work in process	627,685	981,626	1,816,729	1,086,561	381,479
前渡金	Advances paid	-	-	6,304	36	39
前払費用	Prepaid expenses	158,844	157,161	200,313	226,671	228,391
繰延税金資産	Deferred tax assets	598,893	506,720	660,127	612,276	971,469
未収入金	Accounts receivable, other	4,328,611	6,219,502	6,273,259	7,096,540	8,198,971
関係会社預け金	Affiliated company deposits	-	3,000,152	3,000,173	3,000,072	4,000,100
その他	Other	396,888	352,377	354,451	476,960	462,889
貸倒引当金	Allowance for doubtful accounts	(35,000)	(26,000)	(98,000)	(93,000)	(91,000)
<b>固定資産</b>	<b>Fixed assets</b>	<b>4,516,559</b>	<b>4,623,080</b>	<b>6,380,208</b>	<b>6,450,707</b>	<b>7,590,525</b>
<b>有形固定資産</b>	<b>Property and equipment</b>	<b>776,645</b>	<b>801,928</b>	<b>1,144,421</b>	<b>1,197,844</b>	<b>1,244,077</b>
建物	Buildings	316,513	373,080	542,875	558,570	630,996
構築物	Structures	61,769	71,011	103,797	115,204	149,503
機械及び装置	Machinery and equipment	56,426	45,737	42,100	43,745	37,672
工具器具及び備品	Tools, furniture and fixtures	341,853	312,099	455,649	480,325	411,231
建設仮勘定	Construction in progress	82	-	-	-	14,675
<b>無形固定資産</b>	<b>Intangible assets</b>	<b>1,396,340</b>	<b>1,309,669</b>	<b>1,839,783</b>	<b>1,581,648</b>	<b>1,323,219</b>
営業権	Goodwill	488,000	366,000	885,492	643,842	369,192
商標権	Trademarks	-	15,294	13,452	11,373	9,292
ソフトウェア	Software	829,582	861,222	867,418	852,746	936,857
その他	Other	78,758	67,153	73,421	73,687	7,878
<b>投資その他の資産</b>	<b>Investments and other assets</b>	<b>2,343,573</b>	<b>2,511,482</b>	<b>3,396,004</b>	<b>3,671,215</b>	<b>5,023,229</b>
投資有価証券	Investment securities	18,169	11,362	61,929	9,530	968,707
関係会社出資金	Investment in affiliated company	-	-	-	163,607	163,607
従業員長期貸付金	Long-term loans to employees	956	1,089	1,195	369	355
破産・更生債権	Receivables from companies in bankruptcy and reorganization	32,106	30,588	46,144	44,852	42,880
長期前払費用	Long-term prepaid expenses	4,964	15,719	13,627	9,482	14,891
繰延税金資産	Deferred tax assets	478,598	615,177	1,169,018	1,366,932	1,316,287
敷金及び保証金	Lease deposits	1,810,016	1,853,235	2,140,417	2,117,806	2,310,840
その他	Other	27,762	14,310	6,674	637	245,662
貸倒引当金	Allowance for doubtful accounts	(29,000)	(30,000)	(43,000)	(42,000)	(40,000)
<b>資産合計</b>	<b>Total assets</b>	<b>40,282,688</b>	<b>47,396,215</b>	<b>52,685,054</b>	<b>50,714,715</b>	<b>56,464,736</b>
<b>■ 負債の部</b>						
<b>流動負債</b>	<b>Current liabilities</b>	<b>23,102,523</b>	<b>27,449,900</b>	<b>28,776,747</b>	<b>24,806,584</b>	<b>28,704,984</b>
支払手形	Notes payable, trade	877,273	809,062	775,636	619,105	402,002
買掛金	Accounts payable, trade	12,418,288	15,272,659	15,653,532	12,730,898	15,358,954
未払金	Accounts payable, other	494,417	360,547	438,257	485,491	661,495
未払費用	Accrued expenses	7,238,718	8,658,606	9,337,775	9,554,201	9,881,605
未払法人税等	Accrued corporate taxes	1,368,751	1,500,456	1,646,873	589,793	1,407,827
前受金	Advances received	18,277	2,832	53	2,348	9,577
預り金	Deposits received	686,796	845,736	886,621	823,748	983,524
ポイントサービス引当金	Reserve for point service program	-	-	38,000	1,000	-
<b>固定負債</b>	<b>Long-term liabilities</b>	<b>1,811,953</b>	<b>1,589,143</b>	<b>2,836,614</b>	<b>3,350,285</b>	<b>3,765,500</b>
退職給付引当金	Accrued pension and severance costs	1,770,250	1,522,732	2,680,094	3,183,429	3,540,965
預り保証金	Deposits received for guarantee	41,702	66,410	156,520	166,856	224,535
<b>負債合計</b>	<b>Total liabilities</b>	<b>24,914,477</b>	<b>29,039,044</b>	<b>31,613,361</b>	<b>28,156,869</b>	<b>32,470,484</b>
<b>■ 資本の部</b>						
<b>資本金</b>	<b>Common stock</b>	<b>2,370,780</b>	<b>2,370,780</b>	<b>2,370,780</b>	<b>2,370,780</b>	<b>2,370,780</b>
<b>資本剰余金</b>	<b>Additional paid-in capital</b>	<b>2,706,780</b>	<b>2,706,780</b>	<b>2,706,780</b>	<b>2,706,780</b>	<b>2,706,780</b>
資本準備金	Additional paid-in capital	2,706,780	2,706,780	2,706,780	2,706,780	2,706,780
<b>利益剰余金</b>	<b>Retained earnings</b>	<b>10,284,894</b>	<b>13,277,787</b>	<b>15,991,979</b>	<b>17,479,555</b>	<b>18,942,865</b>
利益準備金	Legal reserve	21,420	21,420	21,420	21,420	21,420
任意積立金	Voluntary reserves	7,260,000	9,560,000	12,460,000	14,960,000	16,460,000
別途積立金	General reserve	7,260,000	9,560,000	12,460,000	14,960,000	16,460,000
当期末処分利益	Unappropriated retained earnings	3,003,474	3,696,367	3,510,559	2,498,135	2,461,445
その他有価証券評価差額金	Unrealized gains (losses) on marketable securities	5,756	1,824	2,154	731	(26,173)
<b>資本合計</b>	<b>Total shareholders' equity</b>	<b>15,368,211</b>	<b>18,357,171</b>	<b>21,071,693</b>	<b>22,557,846</b>	<b>23,994,252</b>
<b>負債・資本合計</b>	<b>Total liabilities and shareholders' equity</b>	<b>40,282,688</b>	<b>47,396,215</b>	<b>52,685,054</b>	<b>50,714,715</b>	<b>56,464,736</b>

# 損益計算書

## Income Statements

(千円 / Thousands of Yen)

		2002/3	2003/3	2004/3	2005/3	2006/3
<b>売上高</b>	<b>Net sales</b>	129,251,854	126,271,324	149,939,949	140,195,117	127,589,653
モバイルソフトウェア事業	Mobile Software Business	17,985,121	17,779,988	20,521,027	13,317,757	9,688,913
モバイルインテグレーション&サポート事業	Mobile Integration and Support Business	26,395,117	23,139,148	28,695,737	26,605,628	24,810,468
モバイルセールス事業	Mobile Sales Business	84,871,616	85,352,187	100,723,185	100,271,732	93,090,272
<b>売上原価</b>	<b>Cost of sales</b>	118,662,763	114,491,629	135,356,538	127,676,223	114,168,525
モバイルソフトウェア事業	Mobile Software Business	16,556,796	16,310,564	18,865,625	13,311,041	9,360,094
モバイルインテグレーション&サポート事業	Mobile Integration and Support Business	21,707,534	18,582,528	22,533,875	21,273,207	19,697,313
モバイルセールス事業	Mobile Sales Business	80,398,432	79,598,536	93,957,038	93,091,975	85,111,118
<b>売上総利益</b>	<b>Gross profit</b>	10,589,090	11,779,695	14,583,411	12,518,894	13,421,128
<b>販売費及び一般管理費</b>	<b>Selling, general and administrative expenses</b>	5,470,588	5,938,718	8,617,442	8,632,305	9,231,960
<b>営業利益</b>	<b>Operating income</b>	5,118,501	5,840,976	5,965,969	3,886,589	4,189,168
<b>営業外収益</b>	<b>Non-operating income</b>	10,107	19,640	23,309	18,185	81,672
受取利息	Interest income	2,023	2,359	7,399	6,312	8,815
受取配当金	Dividend income	17	17	57	107	14,667
受取手数料	Commission received	6,878	6,823	7,413	7,347	7,231
受取保険金	Gain on insurance claims	-	7,982	7,895	-	-
為替差益	Foreign exchange gain	-	-	-	2,367	45,085
雑収入	Miscellaneous income	1,188	2,458	545	2,052	5,874
<b>営業外費用</b>	<b>Non-operating expenses</b>	65,837	3,002	45,170	49,783	192,560
支払利息	Interest expense	4,127	1,023	1,750	2,544	2,566
固定資産廃棄損	Loss on disposal of fixed assets	-	-	-	41,007	88,657
固定資産売却損	Loss on sales of fixed assets	-	-	-	5,147	-
固定資産評価損	Loss on devaluation of fixed assets	-	-	-	-	94,237
為替差損	Foreign exchange loss	-	-	39,485	-	-
新株発行費	New stock issuing expenses	56,228	-	-	-	-
保険中途解約金	Loss on insurance cancellation	-	1,011	-	-	-
雑支出	Miscellaneous expenses	5,482	966	3,935	1,085	7,100
<b>経常利益</b>	<b>Ordinary income</b>	5,062,771	5,857,615	5,944,108	3,854,991	4,078,280
<b>特別利益</b>	<b>Extraordinary gains</b>	11,016	561,677	22,163	6,000	-
貸倒引当金戻入益	Reversal of allowance for doubtful accounts	11,016	93	-	6,000	-
固定資産売却益	Gain on sales of fixed assets	-	-	154	-	-
厚生年金基金代行部分返上益	Gain on transfer of the substitutional portion of the pension fund	-	561,583	-	-	-
厚生年金基金代行部分返還益	Gain on return of the substitutional portion of the pension fund	-	-	22,009	-	-
<b>特別損失</b>	<b>Extraordinary losses</b>	333,585	304,463	221,053	235,699	136,391
固定資産売却損	Loss on sales of fixed assets	4,575	2,121	5,717	-	-
固定資産廃棄損	Loss on disposal of fixed assets	23,010	66,517	29,637	-	-
退職給付会計基準変更時差異	Amortization of transition obligation under new pension accounting	306,000	235,824	185,699	185,699	-
投資有価証券評価損	Loss on devaluation of investment securities	-	-	-	50,000	-
営業譲渡関連費用	Expenses related to transfer of business	-	-	-	-	136,391
<b>税引前当期純利益</b>	<b>Income before income taxes</b>	4,740,202	6,114,828	5,745,218	3,625,292	3,941,889
法人税、住民税及び事業税	Corporate, inhabitants and enterprise taxes	2,388,459	2,727,584	3,157,334	1,669,306	2,114,884
法人税等調整額	Deferred income taxes	(297,285)	(41,530)	(707,484)	(149,089)	(290,128)
<b>当期純利益</b>	<b>Net income</b>	2,649,027	3,428,774	3,295,368	2,105,075	2,117,133
前期繰越利益	Unappropriated retained earnings, beginning of year	354,446	412,886	433,132	719,971	671,224
中間配当額	Interim dividends paid	-	145,294	217,941	326,911	326,912
<b>当期末処分利益</b>	<b>Unappropriated retained earnings at end of year</b>	3,003,474	3,696,367	3,510,559	2,498,135	2,461,445

# キャッシュ・フロー計算書

## Statements of Cash Flows

(千円 / Thousands of Yen)

		2002/3	2003/3	2004/3	2005/3	2006/3
<b>営業活動によるキャッシュ・フロー</b>	<b>Net cash provided by operating activities</b>	3,759,071	4,156,075	3,992,152	2,550,132	4,324,104
<b>投資活動によるキャッシュ・フロー</b>	<b>Net cash used in investing activities</b>	(1,302,278)	(574,691)	(2,323,543)	(1,028,870)	(1,941,274)
<b>財務活動によるキャッシュ・フロー</b>	<b>Net cash provided by (used in) financing activities</b>	3,142,704	(432,038)	(579,133)	(613,496)	(658,908)
現金及び現金同等物に係る換算差額	Effect of exchange rate changes on cash and cash equivalents	(4,302)	1,780	(10,382)	5,105	24,720
<b>現金及び現金同等物の増加額</b>	<b>Increase in cash and cash equivalents</b>	5,595,195	3,151,125	1,079,094	912,871	1,748,642
現金及び現金同等物期首残高	Cash and cash equivalents at beginning of year	1,392,851	6,988,047	10,139,172	11,218,266	12,131,137
現金及び現金同等物期末残高	Cash and cash equivalents at end of year	6,988,047	10,139,172	11,218,266	12,131,137	13,879,779

## 会社概要 (2006年3月31日現在)

会社名	NECモバイル株式会社
本社所在地	神奈川県横浜市港北区新横浜三丁目16番8号
国内	事業所・支店：9拠点 ショップ(直営店/委託店)：94店/52店 サービスセンター：7拠点
海外	1拠点
創立	1972年12月15日
資本金	23億7,078万円
従業員数	1,169名

本社は平成18年7月下旬に移転する予定です。  
新住所 神奈川県横浜市港北区新横浜二丁目4番18号

## Corporate Profile (As of March 31, 2006)

Company Name	NEC Mobiling, Ltd.
Head Office	16-8 Shin-Yokohama 3-chome, Kohoku-ku, Yokohama, Kanagawa, Japan
Facilities	
Japan	Offices/Branches: 9 Stores (directly operated/contracted): 94/52 Service Centers: 7
Overseas	Branch: 1
Established	December 15, 1972
Capital	¥ 2,370.78 million
Employees	1,169

Head office will move to following address at the end of July, 2006:  
4-18 Shin-Yokohama 2-chome, Kohoku-ku, Yokohama, Kanagawa, Japan

## 取締役及び監査役 (2006年6月23日現在)

代表取締役社長	松尾 義武
取締役	遠藤 信博
取締役	木村 裕一
取締役	樋山 孝
取締役	川村 廣樹
取締役	折笠 裕己
常勤監査役	川崎 齊
常勤監査役	土田 秀次郎
監査役	川島 勇
監査役	藤井 繁幸

## 執行役員 (2006年6月23日現在)

執行役員社長	松尾 義武
執行役員常務	樋山 孝
執行役員	川村 廣樹
執行役員	折笠 裕己
執行役員	田中 良博
執行役員	長谷川 孝
執行役員	田中 哲男

## Directors and Corporate Auditors (As of June 23, 2006)

President	Yoshitake Matsuo
Member of the Board	Nobuhiro Endo
Member of the Board	Yuichi Kimura
Member of the Board	Takashi Hiyama
Member of the Board	Hiroki Kawamura
Member of the Board	Hiromi Oriyasa
Corporate Auditor	Hitoshi Kawasaki
Corporate Auditor	Hidejiro Tsuchida
Corporate Auditor	Isamu Kawashima
Corporate Auditor	Shigeyuki Fujii

## Corporate Officers (As of June 23, 2006)

President	Yoshitake Matsuo
Senior Vice President	Takashi Hiyama
Associate Senior Vice President	Hiroki Kawamura
Associate Senior Vice President	Hiromi Oriyasa
Associate Senior Vice President	Yoshihiro Tanaka
Associate Senior Vice President	Takashi Hasegawa
Associate Senior Vice President	Tetsuo Tanaka

## 沿革

## Corporate History

年月	事項	Date	Brief History
昭和47年12月	移動無線機器及び通信機器の製造・販売・保守サービス等に関する業務を目的として、商号を「日本電気移動無線サービス株式会社」として資本金2,000万円で設立	Dec. 1972	Founded as Nippon Electric Mobile Radio Service Co., Ltd. with 20 million yen capital, for manufacturing, sale and maintenance services of mobile and other communications systems.
	ポケットベル保守サービス開始		Begins repair and maintenance of pagers.
昭和48年5月	移動通信機器の現地工事、現地調整などのシステムエンジニアリング業務及び保守サービスを開始	May 1973	Begins systems engineering and maintenance services of mobile communications base stations including on-site installation and tuning of base station systems.
昭和48年6月	日本電気(株)と「販売特約店契約」を締結、移動通信機器等の販売業務を開始	Jun. 1973	Signs authorized dealer agreement with NEC Corporation, and begins sale of mobile and other communications systems.
昭和56年6月	移動通信機器のソフトウェア開発業務を開始	Jun. 1981	Begins development of mobile communications software.
昭和57年3月	建設大臣より「一般電気通信工事業」の認可を取得	Mar. 1982	Obtains general license for telecommunications installation work from the Ministry of Construction.
平成元年7月	保守センターを新設、365日24時間保守サービス体制を確立	Jul. 1989	Establishes Maintenance Center and begins 24h. maintenance services.
平成2年4月	商号を「日本電気移動通信株式会社」に変更	Apr. 1990	Changes company name to NEC Mobile Communications, Ltd.
平成2年9月	防災行政無線、列車無線等の自営通信用機器の製造業務を開始	Sep. 1990	Begins manufacture of wireless communications systems for business and public services, such as emergency communications systems and railway communications systems.
平成4年4月	エヌ・ティ・ティ中央移動通信(株)(現(株)エヌ・ティ・ティ・ドコモ)と携帯電話等の販売・代理店契約を締結	Apr. 1992	Signs contract with NTT DoCoMo, Inc. to act as authorized dealer of mobile phones and related items, as well as handle of subscriptions.
平成4年11月	東京都豊島区に西池袋店を開店し携帯電話等の店舗販売を開始	Nov. 1992	Opens DoCoMo Shop, Nishi-Ikebukuro Store in Toshima-ku, Tokyo; this marks start of company's in-store sale of mobile phones and related items.
平成6年10月	品質保証の国際規格ISO9001認証取得		
平成12年1月	環境管理マネジメントシステムの国際規格ISO14001認証取得	Oct. 1994	Obtains ISO 9001 certification, an international standard on quality control system.
		Jan. 2000	Obtains ISO 14001 certification, an international standard on environmental management system.
平成13年7月	商号を「エヌイーシーモバイル株式会社」に変更	Jul. 2001	Changes company name to NEC Mobiling, Ltd.
平成14年2月	東京証券取引所市場第二部に株式を上場	Feb. 2002	Lists shares on the Second Section of the Tokyo Stock Exchange.
平成14年3月	品質マネジメントシステムの国際規格ISO9001:2000年版認証取得	Mar. 2002	Obtains ISO 9001:2000 certification, an international standard on quality management system.
平成15年3月	東京証券取引所市場第一部に株式を上場	Mar. 2003	Lists shares on the First Section of the Tokyo Stock Exchange.
平成15年6月	NECカスタマックス(株)(現NECパーソナルプロダクツ(株))より携帯電話の販売事業を譲り受け	Jun. 2003	Takes over mobile phone sales business from NEC CustomMax Ltd.
平成15年7月	商号を「NECモバイル株式会社」に更正登記	Apr. 2004	Establishes Shanghai Mobiling, Ltd. in Shanghai, the People's Republic of China.
平成16年4月	中華人民共和国に上海慕百霖通信有限公司を設立	Feb. 2005	Obtains Privacy Mark Certification, the Japanese Industrial Standard on protectional management systems of personal information.
平成17年2月	個人情報保護体制に対する認証制度であるプライバシーマークの認証取得	Mar. 2006	Concludes contract to transfer Mobile Software Business to NEC Communications Systems, Ltd.
平成18年3月	日本電気通信システム(株)との間でモバイルソフトウェア開発事業の営業譲渡契約を締結		

## NECモバイル株式会社

神奈川県横浜市港北区新横浜三丁目16番8号 〒222-8540  
TEL (045) 476-2311 (大代表)